

Polohovaný sklad (poziční, řízený)

Pokud chcete, aby systém naváděl skladníky přesně ke zvolenému zboží, začněte zaznamenávat jeho umístění v rámci skladu. Práce s umístěním pomáhá organizovat a řídit práci ve skladu, který je členěn na sektory, regály, poschodí regálů atp. a konkrétní jednoznačně určené a označené pozice v nich. Umístění zboží se zadává do příjemky, je možné ho doplnit například v rychlém rozpisu. Podklady k výdeji ze skladu (balící listy) jsou pak pro efektivní práci seřazeny podle umístění zboží a navádí skladníky při práci.

Výhody práce s umístěním ve skladu:

- Skladník snadno najde zboží i ve skladu s mnoha položkami.
- Zastupitelnost skladníka – zboží ve skladu snadno najdete i v případě, že je skladník nemocný nebo na dovolené.
- Efektivní využití místa ve skladu – umístění zboží vyberete podle aktuálně volného místa ve skladu. Stejně zboží je možné umístit na více různých míst (př. odlišné šarže, datum expirace, evidenční číslo atp.). Při zadávání umístění do příjemky Vás program upozorní, že na vybraném skladovém místě, už je něco umístěno, jaké jsou jeho rozměry a nosnost.

Podmínky pro práci s umístěním ve skladu:

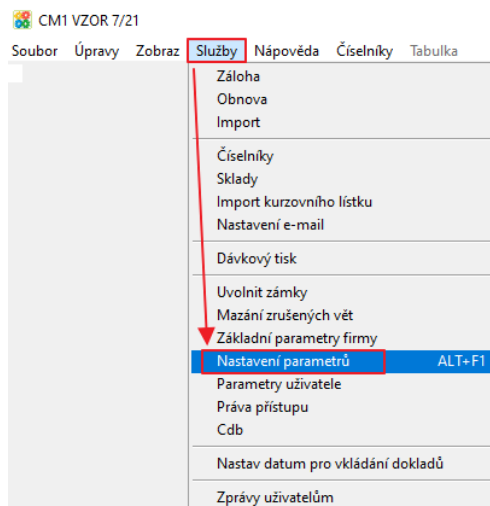
- Systematické pojmenování (popř. označení) umístění ve skladu.
- Zadávání umístění zboží při příjmu na sklad.
- Zaznamenávání přesunů mezi pozicemi v rámci skladu.

Příjem na sklad - práce s umístěním zboží

1) Parametry pro práci s umístěním

Nastavte sklad, pro který chcete parametry nastavovat, na hlavní obrazovce jako Aktuální!!! Program tak umožňuje nastavit, které sklady zákazníka budou pracovat s umístěním, a které ne.

Horní lištové menu Služby -> Nastavení parametrů -> **Nastavte parametry SPECIFIKACE a SPECIF_UMISTENI na Ano** (Parametry skladu – nastavují se pouze pro aktuální sklad!).



Nastavení parametrů

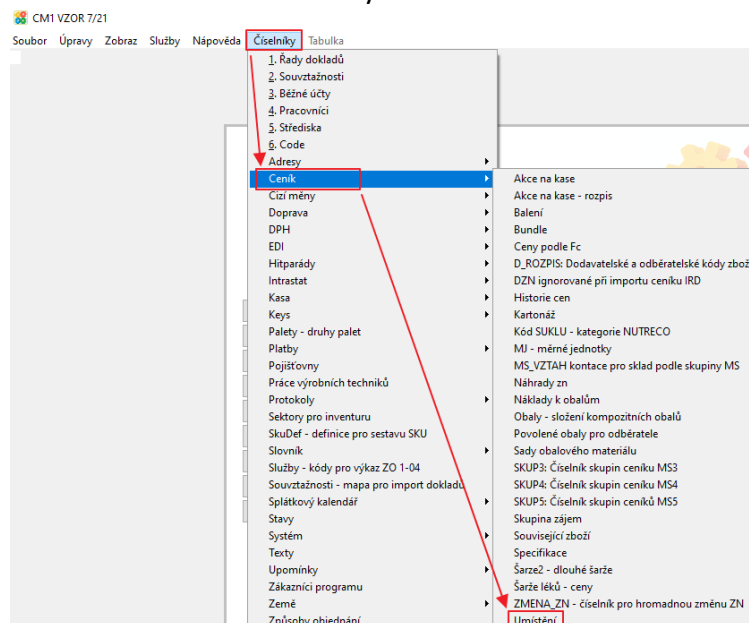
specif

Agenda Sada Změnit nastav na Implicitní Konec

Název	Klíč	typ	sada	Implicitní	Aktuální hodnota
Skladové místo evidovat ve specifikaci	SPECIF_UMISTENI	L	S	Ne	Ano
Práce se specifikací ve skladu.	SPECIFIKACE	L	S	Ne	Ano

2) Vyplnění číselníku umístění

Horní lištové menu Číselníky -> Ceník -> Umístění



Vyplňte číslo skladu a možná umístění, která chcete evidovat (z nich se pak vybírá do příjemky). Příklad: jednoznačně identifikovaná paleta, hala_regál_police atp. K umístění je možné evidovat také jeho rozměry a nosnost.

Vytvářet nová umístění (záznamy do číselníku) lze také při zadávání zboží do příjemky.

Umístění

Sklad	Umístění	Název	Rozměry	Nosnost	Sklad
1	H01_R23_M7	Hala 01, řada 23, místo 7	60x60x60	15	Centr. sklad
1	H01_R01_M1	Hala 01, řada 01, místo 1	60x60x120	25	Centr. sklad
2	H02_R12_M5	Hala 02, řada 12, místo 5	40x60x120	50	manipulační sklad

Sklad Umístění Název Rozměry Nosnost

2 H02_R12_M5 Hala 02, řada 12, místo 5 40x60x120 50 kg

manipulační sklad

3) Vytvoření příjemky

Sériové číslo: CMW00000

Vyplňte na kartě příjemky organizaci.

Sklad PŘÍJEM + VÝDEJ

Seznam **Karta** Rozpis


Příjemka	M	Den:	Souvzt.:	Strmd:	Strd:	Zakázka:	Code	Přijal:	Vydal:	Dealer:	Vystavil:	Zahr.měna:	Kurz:
P1 4	7	08.07.2021		1							TR		

Organizace: Mís.u: Faktura: Doprav Di Řc Sleva Částka: Náklady: Náklad_clo: Zahr_cena: Dod_list:

ALZA

Alza Faktury: Smlouva: Export.dok:

Text: sk.c.+DPH / pol:

V rozpisu tlačítkem  otevřete „Rychlý rozpis“, vyberete položky, jejich počet a zadáte jejich umístění (na F1 k výběru z číselníku Umístění – u umístění se zobrazuje počet kusů, které už v něm jsou -> zda je dané místo volné).

Příjem do skladu

čtečka=1ks.

zn	text	dzn	ms	StavSkladu	mer_nakc	cenacelkem	sazbspotr_obr	rezervace	poptavka	min_stm
501094544	Frigotec Plus 1/4", 25m (6		WIE	95,0 m		0,00	21,0			
GKAT-0001	GK HP AMD FirePro		GK	2,0 ks	2 000,00	4 000,00	21,0	2,0		
GKAT-0002	GK GIGABYTE Radeon		GK	3,0 ks	5 000,00	15 000,00	21,0	2,0	2,00	
GKAT-0003	GK ASUS Radeon		GK	3,0 ks	4 000,00	12 000,00	21,0	3,0		
GKAT-0004	GK Sapphire R7		GK	ks	1 200,00	0,00	21,0		8,00	
GKAT-0006	GK Sapphire R9	121212C	GK	ks	6 200,00	0,00	21,0			
GKEA-0001	GK MSI Radeon		GK	ks	5 000,00	0,00	21,0		2,00	
GKEA-0002	GK MSI R7		GK	2,0 ks	2 200,00	4 400,00	21,0			
GKEA-0003	GK MSI R5		GK	ks			21,0		4,00	
KAB001	Kabel									
NABID-1	Nabídka - myš,podlož									
NABID-2	Nabídka - myš,podlož									
OSTA-2									3,00	
PRKL-0001	Klávesnice Connect								0	
PRKL-0002	Klávesnice kombinov								0	
PRMY-0001	Myš Genius NX								0	
PRMY-0003	Myš LOGITECH Wirel								0	

Množství m.j. Nákupní cena - Kč DPH % Nákupní cena celkem Šarže Obal_kg

1,00000 m 5000,0000000 21 5000,0000000 123456 0,00

Expirace Umístění Celní kód balení

01.01.2022 74111090

řádek	zn	text	počet	mj	cena1	proc	DPH	šarže	pocet2	příjemka	dokla

Pokud do pole Umístění zadáte ručně údaj, který není v číselníku, pak se program zeptá, zda chcete založit nové Umístění -> Ano -> Vyplňte údaje o novém umístění ve skladu.

Dotaz

Toto umístění ještě neexistuje! Zaevidovat ho do číselníku umístění?

Ano Ne Zrušit

Nové umístění

Umístění ve skladu

Číslo skladu 1

Umístění P0_02_03

Název Hala 01, řada 02, místo 3

Rozměry 60x150x100

Nosnost v kg 150

OK

Tlačítkem **OK - příjem** vložíte řádek do příjmu.

Tlačítkem **Konec** naplníte rozpis příjemky zvolenými řádky zboží.

Změna umístění zboží v rámci skladu

Jedním z předpokladů práce s umístěním ve skladu je, že nebude docházet k přesunům mezi pozicemi bez zaznamenání.

Změnu pozice v rámci skladu provedete v rozpisu daného řádku příjemky -> změní se obsah pole Umístění.

Sklad PRÍJEM + VÝDEJ 1

Seznam Karta Rozpis

Příjemka M Den: Organizace: Faktura: Text: Příjem-vratka Stat.hodnota- Výrobní čísla Změna šarže Hmotn.obalu

P1 5 7 09.07.2021 ALZA

zn	text	počet	mj	cena1	proc	DPH	šarže	pocet2	prijemkavydano
TL-001		50,0	ks	2 100,00	6 000,00	21,0			1,0
MY-002	myš	50,0	ks	489,00	1 250,00	21,0			1,0

Počet Cena1 - skladová Prodejní cena DPH včetně DPH Sleva % Šarže Expirace Celní kód Zahr. cena 1

50,00000 2100,0000000 6000,0000000 21 7260,0000000 0,00

Kód obalu Počet2 - obaly Obal_kg Počet palet Paleta kg Záruka Balení Jedn. hmotnost Vydáno +/- Stat.hodnota 1 Dodatečné náklady

0,00 0,0000 0 0,00 0 0,000000000 1,00000

Umístění H01_R01_M1 Původ Rozp. nákl.jedn.

Adresa Faktura Zakázka Cenik Skl.karta

do OPH z OPH z INV

Poziční inventura

Slouží k tisku přehledu, kde a co přesně ve skladu leží.

Sklad – Tisk -> Inventura, Stav skladu, Kritické zásoby -> Sestava č. 16. Zn-šarže-umístění

Sestava umožňuje nastavit mnoho filtrů včetně filtru na značku tzn. tisk přehledu, kde všude ve skladu dané zboží najdete. Poskytne Vám mnoho dalších užitečných informací jako například šarži a datum expirace daného zboží.

Výdej ze skladu - práce s umístěním zboží

Pokud pracujete s umístěním zboží na skladě, pak se balicí list, jako podklad pro výdej, seřadí podle umístění.

Balící list V1 22

<p>DODAVATEL VZOR Neklanova 18 128 00 Praha 2</p> <p>Jagellonská 40, Praha 3</p> <p>IČ/DIČ: 789456 / CZ5707061591 Zapsán v OR u KOS v Praze odd. A vl.1111 dne 7.2. 2001 Tel.,Fax: 224 911 583</p>	<p>Číslo balícího listu: 0</p> <p>ODBĚRATEL Česká pojišťovna Zličibská 125 00 Praha 2</p> <p>IČ/DIČ 4527295 / CZ4527295 Telefon</p>
<p>Zpracováno dne 09.07.2021 Vydal : Ing. Karel Čech Faktura : FV00043/21</p>	<p>Místo určení / způsob dopravy / poznámky: / Přepravce</p> <p>Odvoz dne</p>

Řáde	Značka	Název	Šarže	Expirace	Množství MJ	Typ obalu	hmotnost	Počet obalů
1	TI-001				1,00 ks			
	H01_R01_M1							
2	TI-005	tiskárna TI-005 xp			1,00 ks			
	H01_R01_M1							
3	MY-002	myš			1,00 ks	P012	0,2500	1,00
	H02_R12_M5							
Celková hmotnost 0,00 kg			Transportní obaly:					
Počet palet:								

Při příjmu můžete zboží umístit ve skladu kamkoli, kde je zrovna volné místo a při jeho výdeji pak k němu balící list skladníka přesně navede.